



Pour passer vos commandes ou réaliser vos devis, utilisez notre e-commerce dans votre espace Invacare Pro sur www.invacare.fr, ou commandez par e-mail à : commandesfr@invacare.com



Invacare® Action³ NG Light

Fauteuil manuel en aluminium reliant par croisillon



Date :



Descriptif :

- Poids : à partir de 13 kg.
- Poids maximum de l'utilisateur : 125 kg.
- Durée de garantie 2 ans hors pièces d'usure

NOUVEAU : retrouvez les coussins d'assise et de dossier Vicair !

- 1,2 kg plus léger qu'un Action³ NG :
- Supports de fourche allégés
- Roues arrière actives de série
- Dossier rabattable et réglable en angle sans supplément

Référence d'achat :

Code client :

Cachet du distributeur :

* Les codes et montants LPPR sont donnés à titre indicatif et n'engagent en aucun cas Invacare®.



Service de personnalisation Invacare Unique

Merci de préciser le numéro de devis ou de fabrication spéciale :

Tarif Public donné à titre indicatif - Utilisez le configurateur en ligne sur Invacare Pro pour générer des devis ou commandes exempts d'incompatibilités et avec les derniers tarifs en vigueur.

Sélectionner les options choisies par une croix dans les cases Configuration standard Options sans supplément de prix

CODE		DESIGNATION	NC : Non Compatible NC : 9999 : non compatible avec la référence 9999	Euros	
				HT	TTC
CES0031	<input type="checkbox"/>	Invacare® Action ³ NG Light - Dossier fixe Code LPPR 9124643		529,85	558,99
CES0036	<input type="checkbox"/>	Invacare® Action ³ NG Light Dossier pliant à mi-hauteur Code LPPR9124650		572,18	603,65
CES0041	<input type="checkbox"/>	Invacare® Action ³ NG Light - Dossier inclinable ou rabattable et réglable en angle Code LPPR 9124689		572,18	603,65

MOTORISATIONS ALBER

CES0070	<input type="checkbox"/>	Fixation pour assistance électrique à la propulsion alber e-motion M25 (inclus 2 roulettes anti-bascule alber, rallonges de patins de frein, et kit d'adaptation des roues manuelles d'origine)	NC : 0310, 0315, 0732, 0832, 1064, 1066, 1073, 1074, 1082, 1170, 1185, 1201, 1280, 1320, 1330, 1345, 1365, 1370, 1375, 1430, 1440	579,15	611,00
CES0080	<input type="checkbox"/>	Fixation pour assistance électrique à la poussée et au freinage pour la tierce-personne alber viamobil V25	NC : 0300, 0310, 0315, 0455, 0460, 0451 à 0469, 0908, 1170, 1201, 1365, 1370, 1375, 1430, 1440	313,74	331,00
CES0090	<input type="checkbox"/>	Fixation pour assistance électrique à la poussée et au freinage pour la tierce-personne alber viamobil eco	NC : 0290, 0300, 0310, 0315, 0451 à 0469, 0905, 0906, 0907, 0908, 0945, 1185, 1201, 1365, 1370, 1375, 1430, 1440, 1451	414,25	437,03




TYPES DE PROPULSION

CES0100	<input type="checkbox"/>	Standard		◆	◆
---------	--------------------------	----------	--	---	---

ASSISE

Largeur d'assise

CES0180	<input type="checkbox"/>	380 mm	NC : 0485, 0486, 0487, 0488, 0545+0595, 0852, 0855	○	○
CES0190	<input type="checkbox"/>	405 mm	NC : 0482, 0486, 0487, 0488, 0545+0595	○	○
CES0200	<input type="checkbox"/>	430 mm	NC : 0482, 0483, 0487, 0488, 0853	◆	◆
CES0210	<input type="checkbox"/>	455 mm	NC : 0482, 0483, 0484, 0488, 0853	○	○
CES0220	<input type="checkbox"/>	480 mm	NC : 0482, 0483, 0484, 0485, 0852, 0853, 0854	○	○
CES0230	<input type="checkbox"/>	505 mm	NC : 0482, 0483, 0484, 0485, 0486, 0852, 0853, 0854, 0855, 0856	○	○

Invacare [®] Action ^{®3} NG Light				Euros			
				Prix Public		LPPR	
				HT	TTC		
Sur demande	<input type="checkbox"/>	555 mm - avec tendeur de dossier et toile d'assise rembourrée inclus Sur demande uniquement Délai de fabrication + 7 jours	NC : 0431, 0432, 0330, 0340, 0849 + 0240, 0853 à 0873, 0852, 0945, 1480. Si hauteur de dossier 510 mm, toile de dossier nylon noir de série à la place de la toile de dossier bi-matière	○	○	SANS SUPPLEMENT !	
Profondeur d'assise							
CES0240	<input type="checkbox"/>	400 mm	NC : 0879	◆	◆		
CES0250	<input type="checkbox"/>	450 mm	NC : 0853, 0878	○	○		
CES0252	<input type="checkbox"/>	Ajustable de 450 à 400 mm <i>Livré</i> à 430 mm (ou 450 mm si choix d'un coussin d'assise)	NC : 0330, 0350	30,33	32,00		
Hauteur d'assise avant							
CES0260	<input type="checkbox"/>	510 mm	NC : 0738, 0739, 0838, 0839, 1035, 1054, 1056 1066	○	○		
CES0270	<input type="checkbox"/>	485 mm	NC : 1054	◆	◆		
CES0280	<input type="checkbox"/>	460 mm		○	○		
CES0290	<input type="checkbox"/>	435 mm	NC : 0660/0670/0760/0770 + roues 24", 1005, 1010, 1030, 1056	○	○		
CES0300	<input type="checkbox"/>	410 mm	NC : roues 24", 0935, 1005, 1010, 1030, 1056, 1365, 1370, 1440	○	○		
CES0310	<input type="checkbox"/>	385 mm (uniquement avec roues avant de 5" CES1054 et roues arrières de 22")	NC : 0660, 0670, 0738, 0739, 0760, 0770, 0838, 0739, 0935, 1035, 1056, 1068, 1280, 1365, 1370, 1440	○	○		
CES0315	<input type="checkbox"/>	360 mm (uniquement avec roues avant de 5" CES1054 et roues arrières de 20")	NC : 0600, 0620, 0660, 0670, 0738, 0739, 0760, 0770, 0838, 0839, 0935, 1280, 1035, 1056, 1066, 1068, 1365, 1375, 1440	145,02	153,00		
Toile d'assise							
CES0330	<input type="checkbox"/>	Nylon noir		◆	◆		
CES0340	<input type="checkbox"/>	Nylon noir avec scratch		○	○		
CES0350	<input type="checkbox"/>	Nylon noir rembourrée		30,33	32,00		
DOSSIER							
Type de dossier - roulettes anti-bascule recommandées avec dossier inclinable							
CES0396	<input type="checkbox"/>	Fixe 7° - hauteur ajustable de 380 à 460 mm, livré à 380 mm - poignées à pousser externes réglables en hauteur (70 mm)	NC : 0451 à 0469, 0474, 0477, 0478, 0481, 0493, 0495 0905, 0906, 0907, 0908, 0940, 1451	295,73	312,00		 0396
CES0410	<input type="checkbox"/>	Fixe 7° - hauteur 430 mm, réglable à 400 mm	NC : 0471, 0477, 0493, 0495, 0945	◆	◆		
CES0420	<input type="checkbox"/>	Fixe 7° - hauteur 510 mm	NC : 0471, 0477, 0494, 0945	33,18	35,00		
CES0431	<input type="checkbox"/>	Rabattable et réglable en angle de -15° à +15°, toile de dossier livrée à 350 mm, réglable à 325 mm, poignées à pousser courtes + 850 g par rapport au dossier fixe standard	NC : 0471, 0474, 0478, 0481, 0493, 0494, 0495, 0882, 0905, 0906, 0907, 0940, 1280, 1345, 1451	○	○		
CES0432	<input type="checkbox"/>	Rabattable et réglable en angle de -15° à +15°, toile de dossier livrée à 425 mm, réglable à 450 mm, poignées à pousser longues + 850 g par rapport au dossier fixe standard	NC : 0471, 0474, 0478, 0481, 0493, 0494, 0495, 0882	○	○	 0435	
CES0435	<input type="checkbox"/>	Inclinable par crémaillères 0°-30° - avec tendeur - hauteurs 390, 410, 430, livré en 430 mm	NC : 0471, 0477, 0493, 0495, 0738, 0739, 0940, 0945, 1185, 1190	◆	◆		
CES0445	<input type="checkbox"/>	Inclinable par vérins 0° - 30° - avec tendeur - hauteurs 390, 410, 430, livré en 430 mm	NC : 0471, 0477, 0493, 0495, 0738, 0739, 0940, 0945, 1185, 1190	○	○		
CES0450	<input type="checkbox"/>	Inclinable par vérins 0° - 30° - avec tendeur - hauteurs 470, 490, 510, livré en 510 mm	NC : 0471, 0477, 0495, 0738, 0739, 0940, 0945, 1185, 1190	33,18	35,00		
CES0455	<input type="checkbox"/>	Pliant 7° à mi-hauteur - hauteur 430 mm - 240 mm plié	NC : 0451 à 0454, 0458 à 0467, 0471, 0477, 0493, 0494, 0495, 0945	◆	◆		
CES0460	<input type="checkbox"/>	Pliant 7° à mi-hauteur - hauteur 510 mm - 240 mm plié	NC : 0451 à 0454, 0458 à 0467, 0471, 0477, 0493, 0494, 0495, 0945	33,18	35,00	 0455 / 0460	

Invacare [®] Action ^{®3} NG Light			Euros				
			Prix Public		LPPR		
			HT	TTC			
Dossiers Vicair & Matrix - Retrouvez les cale-troncs et tous les accessoires sur la fiche de mesure Matrix !							
CES0493	<input type="checkbox"/>	Vicair Liberty - hauteur 450 mm <i>Délai : +5j ouvrés</i>	NC : 0471 - 0481, 0940, 0945, 0952, 1345	504,04	531,76	34,90	NOUVEAU
CES0494	<input type="checkbox"/>	Vicair Anatomic - hauteur 400 mm <i>Délai : +15j ouvrés</i>	NC : 0471 - 0481, 0940, 0945, 0952, 1345	758,20	799,90	34,90	NOUVEAU
CES0495	<input type="checkbox"/>	Vicair Anatomic - hauteur 480 mm <i>Délai : +15j ouvrés</i>	NC : 0471 - 0481, 0940, 0945, 0952, 1345	758,20	799,90	34,90	NOUVEAU
CES0451	<input type="checkbox"/>	Matrix Elite E2 hauteur 160 mm - Galbe 80 mm - fixations Mini	NC : 0471, 0474, 0477, 0478, 0481, 0882, 0940, 0945	717,54	757,00	838,47	
CES0452	<input type="checkbox"/>	Matrix Elite E2 hauteur 210 mm - Galbe 80 mm - fixations Mini	NC : 0471, 0474, 0477, 0478, 0481, 0882, 0940, 0945	717,54	757,00	838,47	
CES0453	<input type="checkbox"/>	Matrix Elite E2 hauteur 260 mm - Galbe 80 mm - fixations Mini	NC : 0471, 0474, 0477, 0478, 0481, 0882, 0940, 0945	717,54	757,00	838,47	
CES0454	<input type="checkbox"/>	Matrix Elite E2 hauteur 310 mm - Galbe 80 mm - fixations Mini	NC : 0471, 0474, 0477, 0478, 0481, 0882, 0940, 0945	717,54	757,00	838,47	
CES0456	<input type="checkbox"/>	Matrix Elite E2 hauteur 360 mm - Galbe 80 mm - fixations Mini	NC : 0471, 0474, 0477, 0478, 0481, 0882, 0940, 0945	717,54	757,00	838,47	
CES0461	<input type="checkbox"/>	Matrix Elite E2 hauteur 410 mm - Galbe 80 mm - fixations Mini	NC : 0471, 0474, 0477, 0478, 0481, 0882, 0940, 0945	717,54	757,00	838,47	
CES0462	<input type="checkbox"/>	Matrix Elite E2 hauteur 460 mm - Galbe 80 mm - fixations Standard	NC : 0471, 0474, 0477, 0478, 0481, 0882, 0940, 0945	717,54	757,00	838,47	
CES0457	<input type="checkbox"/>	Matrix Elite E2 hauteur 510 mm - Galbe 80 mm - fixations Standard	NC : 0471, 0474, 0477, 0478, 0481, 0882, 0940, 0945	717,54	757,00	838,47	
CES0458	<input type="checkbox"/>	Matrix Elite Deep E2 hauteur 160 mm - Galbe 160 mm - fixations Mini	NC : 0471, 0474, 0477, 0478, 0481, 0882, 0940, 0945	717,54	757,00	838,47	
CES0459	<input type="checkbox"/>	Matrix Elite Deep E2 hauteur 210 mm - Galbe 160 mm - fixations Mini	NC : 0471, 0474, 0477, 0478, 0481, 0882, 0940, 0945	717,54	757,00	838,47	
CES0466	<input type="checkbox"/>	Matrix Elite Deep E2 hauteur 260 mm - Galbe 160 mm - fixations Mini	NC : 0471, 0474, 0477, 0478, 0481, 0882, 0940, 0945	717,54	757,00	838,47	
CES0467	<input type="checkbox"/>	Matrix Elite Deep E2 hauteur 310 mm - Galbe 160 mm - fixations Mini	NC : 0471, 0474, 0477, 0478, 0481, 0882, 0940, 0945	717,54	757,00	838,47	
CES0468	<input type="checkbox"/>	Matrix Elite Deep E2 hauteur 360 mm - Galbe 160 mm - fixations Mini	NC : 0471, 0474, 0477, 0478, 0481, 0882, 0940, 0945	717,54	757,00	838,47	
CES0463	<input type="checkbox"/>	Matrix Elite Deep E2 hauteur 410 mm - Galbe 160 mm - fixations Mini	NC : 0471, 0474, 0477, 0478, 0481, 0882, 0940, 0945	717,54	757,00	838,47	
CES0464	<input type="checkbox"/>	Matrix Elite Deep E2 hauteur 460 mm - Galbe 160 mm - fixations Standard	NC : 0471, 0474, 0477, 0478, 0481, 0882, 0940, 0945	717,54	757,00	838,47	
CES0469	<input type="checkbox"/>	Matrix Elite Deep E2 hauteur 510 mm - Galbe 160 mm - fixations Standard	NC : 0471, 0474, 0477, 0478, 0481, 0882, 0940, 0945	717,54	757,00	838,47	
Attention - perte d'environ 20 mm de profondeur d'assise avec dossiers inclinables par vérins - livré avec fixations Mini ou Standard sauf pour les dossiers PMH livrés avec la fixation Split.							
Largeur du dossier Matrix							
CES0482	<input type="checkbox"/>	360 mm - largeur de buste indicative 265 mm		○	○		
CES0483	<input type="checkbox"/>	380 mm - largeur de buste indicative 290 mm		○	○		
CES0484	<input type="checkbox"/>	410 mm - largeur de buste indicative 315 mm		○	○		
CES0485	<input type="checkbox"/>	430 mm - largeur de buste indicative 340 mm		○	○		
CES0486	<input type="checkbox"/>	460 mm - largeur de buste indicative 370 mm		○	○		
CES0487	<input type="checkbox"/>	480 mm - largeur de buste indicative 390 mm		○	○		
CES0488	<input type="checkbox"/>	510 mm - largeur de buste indicative 420 mm		○	○		
Toile de dossier							
CES0471	<input type="checkbox"/>	Rembourrée	NC : 0882, 0905, 0906, 0907	○	○		0471
CES0474	<input type="checkbox"/>	Rembourrée bi-matière avec pochette arrière, réglable en tension (1 sangle), nylon noir et tissu aéré noir - <i>sans tendeur de dossier</i> Pour une configuration légère !		◆	◆	34,90	
CES0477	<input type="checkbox"/>	Rembourrée bi-matière avec pochette arrière, réglable en tension (4 sangles), nylon noir et tissu aéré noir - <i>sans tendeur de dossier</i> - uniquement pour dossier rabattable et réglable en angle		○	○	34,90	0474
CES0478	<input type="checkbox"/>	Rembourrée bi-matière avec pochette arrière, réglable en tension (4 sangles), nylon noir et tissu aéré noir - <i>inclus un tendeur de dossier</i>	NC : 0940, 0945	○	○	34,90	
CES0481	<input type="checkbox"/>	Rembourrée bi-matière avec pochette arrière, réglable en tension (7 sangles), nylon noir et tissu aéré noir - <i>inclus un tendeur de dossier</i>	NC : 0940, 0945	189,57	200,00	34,90	0481



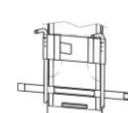
Matrix Elite E2 / Elite Deep E2



Fixation standard















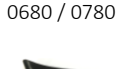



0471



0474



0481

Invacare [®] Action ^{®3} NG Light				Euros			
				Prix Public		LPPR	
				HT	TTC		
POTENCES ET PALETTES							
Palettes séparées livrées avec sangles talonnières							
Potence droite							
CES0510	<input type="checkbox"/>	Potence à 80°		◆	◆		 0510 / 0560  0520 / 0570  0545 / 0595  0610 / 0630 si potence 80°  0610 / 0630 si repose-jambe REA  0611
CES0520	<input type="checkbox"/>	Repose-jambe REA réglable en inclinaison 0°-75° avec appui-mollet rembourré réglable en hauteur et en profondeur, UL réglable de 350 mm à 580 mm	NC : 0611, 0930, 0935, 0936	73,82	77,88	77,88 *	
CES0545	<input type="checkbox"/>	Support amputé - l'utilisation de roulettes anti-bascule est conseillée, potence 80° avec palette fixe OFFERTE	NC : 0600, 0610, 0611, 0930, 0936	140,28	148,00		
Potence gauche							
CES0560	<input type="checkbox"/>	Potence à 80°		◆	◆		
CES0570	<input type="checkbox"/>	Repose-jambe REA réglable en inclinaison 0°-75° avec appui-mollet rembourré réglable en hauteur et en profondeur, UL réglable de 350 mm à 580 mm	NC : 0611, 0930, 0935, 0936	73,82	77,88	77,88 *	
CES0595	<input type="checkbox"/>	Support amputé - l'utilisation de roulettes anti-bascule est conseillée, potence 80° avec palette fixe OFFERTE	NC : 0611, 0620, 0630, 0930, 0936	140,28	148,00		
Palette droite (réglage en hauteur tous les mm sur 120 mm)							
CES0600	<input type="checkbox"/>	Fixe		◆	◆		
CES0610	<input type="checkbox"/>	Réglable en inclinaison et en profondeur sur 50 mm (et en largeur si commandée avec repose-jambe)		26,43	27,88		
CES0611	<input type="checkbox"/>	Monobloc réglable en angle et en profondeur et totalement relevable	NC : 0620, 0630, 0935, 0936	234,12	247,00		
Palette gauche (réglage en hauteur tous les mm sur 120 mm)							
CES0620	<input type="checkbox"/>	Fixe		◆	◆		
CES0630	<input type="checkbox"/>	Réglable en inclinaison et en profondeur sur 50 mm (et en largeur si commandée avec repose-jambe)		26,43	27,88		
* LPPR repose-jambe (0520 / 70) + palette fixe (0600 / 20) = 77,88 € / LPPR repose-jambe (0520 / 70) + palette réglable = 105,76 €							
ACCOUDOIRS							
Accoudoir droit (coloris noir mat)							
CES0640	<input type="checkbox"/>	Amovible et réglable en hauteur en continu de 200 mm à 280 mm - manchette courte	NC : 0760, 0770, 0772, 0780, 0790, 0795, 0796, 0798, 0838, 0839, 1480, 1483	◆	◆		 0640 / 0740 
CES0650	<input type="checkbox"/>	Amovible et réglable en hauteur en continu de 200 mm à 280 mm - manchette longue	NC : 0760, 0770, 0772, 0780, 0790, 0795, 0796, 0798, 0838, 0839	24,64	26,00		
CES0656	<input type="checkbox"/>	Amovible et réglable en hauteur en continu de 200 mm à 280 mm - gouttière étroite courte (330 mm) sans rotation	NC : 0760, 0770, 0772, 0780, 0790, 0795, 0796, 0798, 0838, 1480	113,17	119,39	119,39	 0656 / 0756 
CES0660	<input type="checkbox"/>	Cranté relevable et amovible avec poignée d'appui ergonomique, hauteur 230 mm - manchette courte	NC : 0740, 0750, 0756, 0772, 0780, 0790, 0795, 0796, 0798, 0838, 0839, 1480, 1483	○	○		
CES0670	<input type="checkbox"/>	Cranté relevable et amovible avec poignée d'appui ergonomique, hauteur 230 mm - manchette longue	NC : 0740, 0750, 0756, 0780, 0790, 0795, 0796, 0798, 0838, 0839	24,64	26,00		 0660 / 0760 
CES0672	<input type="checkbox"/>	Relevable et amovible, réglable en hauteur de 170 à 295 mm - gouttière étroite courte (330 mm) sans rotation avec découpe protège vêtements et poignée d'appui ergonomique	NC : 0740, 0750, 0760, 0770, 0795, 0796, 0798, 0838, 1480	113,17	119,39	119,39	
CES0680	<input type="checkbox"/>	Relevable et amovible, réglable en hauteur de 170 à 295 mm - manchette courte avec découpe protège vêtements et poignée d'appui ergonomique	NC : 0740, 0750, 0756, 0760, 0770, 0795, 0796, 0838, 0839, 1480, 1483	117,54	124,00		 0680 / 0780 
CES0690	<input type="checkbox"/>	Relevable et amovible, réglable en hauteur 170 à 295 mm - manchette longue réglable en profondeur avec découpe protège vêtements et poignée d'appui ergonomique	NC : 0740, 0750, 0756, 0760, 0770, 0795, 0796, 0838, 0839, 1483	140,28	148,00		
CES0695	<input type="checkbox"/>	Amovible et réglable en hauteur - manchette courte	NC : 0740, 0750, 0756, 0760, 0770, 0772, 0780, 0790, 0838, 0839, 1185, 1480, 1483	117,54	124,00		 0672 / 0772 
CES0696	<input type="checkbox"/>	Amovible, réglable en hauteur et profondeur - manchette longue	NC : 0740, 0750, 0756, 0760, 0770, 0772, 0780, 0790, 0838, 0839, 1185, 1483	140,28	148,00		

Invacare [®] Action ^{®3} NG Light				Euros		
				Prix Public		LPPR
				HT	TTC	
CES0698	<input type="checkbox"/>	Amovible et réglable en hauteur - gouttière étroite courte (330 mm) sans rotation	NC : 0740, 0750, 0756, 0760, 0770, 0772, 0780, 0790, 0838, 1185, 1480	113,17	119,39	119,39
CES0732	<input type="checkbox"/>	Gouttière à rotation latérale indexée, réglable en hauteur et en profondeur	NC : 0838, 0839, 1185, 1480, 1483	113,17	119,39	119,39
CES0738	<input type="checkbox"/>	Garde-boue amovible et réglable en hauteur Coussin recommandé pour les hauteurs d'assise 410 et 435 mm	NC : 0740, 0750, 0760, 0770, 0780, 0790, 0795, 0796, 0832, 0839, 1064, 1066, 1200, 1201, 1480, 1483	60,66	64,00	
CES0739	<input type="checkbox"/>	Accoudoir tube escamotable avec capitonnage 230 mm, réglable en hauteur sur 100 mm par pas de 25 mm, livré avec garde-boue amovible Coussin recommandé pour les hauteurs d'assise 410 et 435 mm	NC : 0740, 0750, 0760, 0770, 0780, 0790, 0795, 0796, 0832, 0838, 1064, 1066, 1200, 1201, 1345, 1430, 1365, 1480, 1483	129,86	137,00	
Accoudoir gauche (coloris noir mat)						
CES0740	<input type="checkbox"/>	Amovible et réglable en hauteur en continu de 200 mm à 280 mm - manchette courte	NC : 1480, 1484	◆	◆	
CES0750	<input type="checkbox"/>	Amovible et réglable en hauteur en continu de 200 mm à 280 mm - manchette longue		24,64	26,00	
CES0756	<input type="checkbox"/>	Amovible et réglable en hauteur en continu de 200 mm à 280 mm - gouttière étroite courte (330 mm) sans rotation		113,17	119,39	119,39
CES0760	<input type="checkbox"/>	Cranté relevable et amovible avec poignée d'appui ergonomique, hauteur 230 mm - manchette courte	NC : 1480, 1484	○	○	
CES0770	<input type="checkbox"/>	Cranté relevable et amovible avec poignée d'appui ergonomique, hauteur 230 mm - manchette longue		24,64	26,00	
CES0772	<input type="checkbox"/>	Relevable et amovible, réglable en hauteur de 170 à 295 mm - gouttière étroite courte (330 mm) sans rotation avec découpe protège vêtements et poignée d'appui ergonomique	NC : 1480	113,17	119,39	119,39
CES0780	<input type="checkbox"/>	Relevable et amovible, réglable en hauteur 170 à 295 mm - manchette courte avec découpe protège vêtements et poignée d'appui ergonomique	NC : 1480, 1484	117,54	124,00	
CES0790	<input type="checkbox"/>	Relevable et amovible, réglable en hauteur 170 à 295 mm - manchette longue réglable en profondeur avec découpe protège vêtements et poignée d'appui ergonomique	NC : 1484	140,28	148,00	
CES0798	<input type="checkbox"/>	Amovible et réglable en hauteur - gouttière étroite courte (330 mm) sans rotation	NC : 1185	113,17	119,39	119,39
CES0795	<input type="checkbox"/>	Amovible et réglable en hauteur - manchette courte	NC : 1185, 1480, 1484	117,54	124,00	
CES0796	<input type="checkbox"/>	Amovible, réglable en hauteur et profondeur - manchette longue	NC : 1185, 1484	140,28	148,00	
CES0832	<input type="checkbox"/>	Gouttière à rotation latérale indexée, réglable en hauteur et en profondeur	NC : 1185, 1480, 1484	113,17	119,39	119,39
CES0838	<input type="checkbox"/>	Garde-boue amovible et réglable en hauteur - Coussin recommandé pour les hauteurs d'assise 410 et 435 mm	NC : 1064, 1066, 1484	60,66	64,00	
CES0839	<input type="checkbox"/>	Accoudoir tube escamotable avec capitonnage 230 mm, réglable en hauteur sur 100 mm par pas de 25 mm, livré avec garde-boue amovible Coussin recommandé pour les hauteurs d'assise 410 et 435 mm	NC : 1064, 1066, 1200, 1201, 1345, 1365, 1430, 1480, 1484	129,86	137,00	
OPTIONS D'ASSISE						
Coussin						
CES0849	<input type="checkbox"/>	Coussin d'assise en mousse 60 mm - housse en nylon avec base anti-dérapante	NC : 0853, 0854, 0855, 0856, 0871, 0873	33,08	34,90	34,90
CES0853	<input type="checkbox"/>	Coussin d'assise Classic Visco épaisseur 75 mm, 375 mm x 400 mm, plat et réversible - poids max utilisateur 50 kg Code LPPR : 1260677	NC : 0871, 0873, 0878, 0879	76,78	81,00	81,00
CES0854	<input type="checkbox"/>	Coussin d'assise Classic Visco épaisseur 75 mm, 405 mm x 400mm, plat et réversible - poids max utilisateur 100 kg Code LPPR : 1258864	NC : 0871, 0873, 0878, 0879	65,40	69,00	69,00



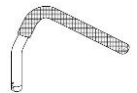
0698 / 0798



0732 / 0832




0738 / 0838












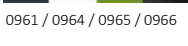

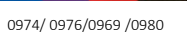

0739 / 0839





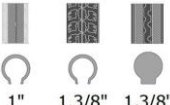
























0849



0853 / 0854
0855 / 0856

Invacare [®] Action ^{®3} NG Light				Euros			
				Prix Public		LPPR	
				HT	TTC		
CES0855	<input type="checkbox"/>	Coussin d'assise Classic Visco épaisseur 75 mm, 430 mm x 430 mm, plat et réversible - poids max utilisateur 100 kg Code LPPR : 1258864	NC : 0871, 0873, 0878, 0879	65,40	69,00	69,00	 0871
CES0856	<input type="checkbox"/>	Coussin d'assise Classic Visco épaisseur 75 mm, 455 mm x 400 mm, plat et réversible - poids max utilisateur 100 kg Code LPPR : 1203679	NC : 0871, 0873, 0878, 0879	76,78	81,00	81,00	 0873
CES0871	<input type="checkbox"/>	Coussin d'assise Matrx Contour Visco NG - épaisseur 100 mm - Code LPPR : 1204839	NC : 0873	76,78	81,00	81,00	 0876
CES0873	<input type="checkbox"/>	Coussin Flo-tech Image épaisseur 60 mm		246,45	260,00	34,90	
CES0876	<input type="checkbox"/>	Coussin Matrx Libra épaisseur 70 mm		293,84	310,00	34,90	
CES0884	<input type="checkbox"/>	Vicair Active O2 - hauteur 60 mm Délai : +15j ouvrés	NC : 0852, 1345	601,11	634,17	34,90	
CES0885	<input type="checkbox"/>	Vicair Active O2 - hauteur 90 mm Délai : +15j ouvrés	NC : 0852, 1345	661,21	697,58	34,90	
CES0886	<input type="checkbox"/>	Vicair Adjuster O2 - hauteur 100 mm, livré avec deux housses type charlotte Délai : +5j ouvrés	NC : 0852,1345	574,84	606,46	34,90	
CES0887	<input type="checkbox"/>	Vicair Vector O2 - hauteur 100 mm, livré avec deux housses type charlotte Délai : +15j ouvrés	NC : 0852, 1345	718,85	758,39	34,90	
Profondeur du coussin							
CES0878	<input type="checkbox"/>	Profondeur 400 mm		<input type="radio"/>	<input type="radio"/>		
CES0879	<input type="checkbox"/>	Profondeur 450 mm		<input type="radio"/>	<input type="radio"/>		
Autres options							
CES0852	<input type="checkbox"/>	Base rigide (choisir un coussin obligatoirement)		61,61	65,00		 0882
CES0882	<input type="checkbox"/>	Cale-tronc pour dossier réglable en tension (la paire) (dimensions du coussin : largeur : 35 mm, hauteur : 115 mm, profondeur 130 mm)		237,91	251,00		 0905
CES0905	<input type="checkbox"/>	Appui-nuque - livré avec tendeur de dossier	NC : 0906, 0907, 0908, 0940, 0945	60,10	63,41	63,41	 0906
CES0906	<input type="checkbox"/>	Appui-tête avec réglage latéral et oreillettes réglables - livré avec tendeur de dossier	NC : 0907, 0908, 0940, 0945	199,05	210,00	63,41	 0907
CES0907	<input type="checkbox"/>	Appui-joue avec réglage latéral et oreillettes longues réglables - livré avec tendeur de dossier	NC : 0908, 0940, 0945	217,06	229,00	63,41	 0908
CES0908	<input type="checkbox"/>	Appui-tête Matrx avec coussin Soft largeur 255mm - livré avec fixation - pour dossier Matrx uniquement		441,71	466,00	63,41	 0945
CES0930	<input type="checkbox"/>	Sangle appui-mollet		10,43	11,00		
CES0935	<input type="checkbox"/>	Tubes porte-palette longs, la paire (distance toile d'assise - palette : 450 à 530 mm)	NC : 0936	17,06	18,00		
CES0936	<input type="checkbox"/>	Palettes montées haut - UL courts (230-430 mm si palettes fixes, 250-380 mm si palettes réglables)		83,41	88,00		
CES0940	<input type="checkbox"/>	Tendeur de dossier	NC : 0945	47,39	50,00		
CES0945	<input type="checkbox"/>	Tendeur de dossier pliant	NC : 1451	105,21	111,00		
COLORIS DE CHASSIS							
CES0961	<input type="checkbox"/>	Gris Ardoise (RAL 7024)		<input type="radio"/>	<input type="radio"/>		
CES0964	<input type="checkbox"/>	Blanc Perle		<input type="radio"/>	<input type="radio"/>		
CES0965	<input type="checkbox"/>	Vert Electrique		54,03	57,00		0961 / 0964 / 0965 / 0966
CES0966	<input type="checkbox"/>	Noir Mat		<input type="radio"/>	<input type="radio"/>		
CES0969	<input type="checkbox"/>	Rouge Mat		<input type="radio"/>	<input type="radio"/>		
CES0972	<input type="checkbox"/>	Bleu Acqua		54,03	57,00		0974 / 0976 / 0969 / 0980
CES0974	<input type="checkbox"/>	Bleu Ultramarin		<input type="radio"/>	<input type="radio"/>		
CES0976	<input type="checkbox"/>	Violet Foncé		54,03	57,00		0972
CES0980	<input type="checkbox"/>	Noir Brillant		<input type="radio"/>	<input type="radio"/>		
CES0991	<input type="checkbox"/>	Coloris Spécial		Sur devis			
SUPPORTS DE FOURCHE							
CES0996	<input type="checkbox"/>	Supports de fourche Light - GAIN DE POIDS DE 400 g		<input type="checkbox"/>	<input type="checkbox"/>		

Invacare [®] Action ^{®3} NG Light				Euros			
				Prix Public		LPPR	
				HT	TTC		
ROUES AVANT							
CES1005	<input type="checkbox"/>	8" x 1.1/4" - 200 x 32 mm - Pneumatique noir		○	○		 1010 1050
CES1010	<input type="checkbox"/>	8" x 1.1/4" - 200 x 32 mm - Bandage noir		○	○		
CES1030	<input type="checkbox"/>	8" x 2" - 200 x 45 mm - Bandage noir		○	○		
CES1035	<input type="checkbox"/>	6" x 1.1/4" - 150 x 30 mm - Bandage noir souple		○	○		
CES1050	<input type="checkbox"/>	6" x 1.1/4" - 150 x 30 mm - Bandage noir		◆	◆		
CES1054	<input type="checkbox"/>	5"x 1" - 125 x 30 mm - Bandage noir		○	○		
CES1056	<input type="checkbox"/>	5,5" x 1.3/4" - 140 x 45 mm - Bandage noir souple		○	○		
ROUES ARRIERE							
Diamètre des roues arrière							
CES1064	<input type="checkbox"/>	20" - 515 mm	NC : 1071, 1073, 1074, 1076, 1088, 1092 1170, 1260, 1280	○	○		 Standard
CES1066	<input type="checkbox"/>	22" - 560 mm	NC : 1074, 1092, 1260	○	○		
CES1068	<input type="checkbox"/>	24" - 600 mm	NC : 1261	◆	◆		
Type de roues arrière							
CES1071	<input type="checkbox"/>	Standard (moyeu noir, jante grise et rayons gris)	NC : 1092, 1140, 1170, 1280	○	○		 Composite
CES1072	<input type="checkbox"/>	Renforcée (moyeu gris, jante grise, et rayons gris renforcés en acier)	NC : 1092, 1280	○	○		
CES1073	<input type="checkbox"/>	Frein tambour (moyeu frein tambour gris, jante grise et rayons gris renforcés en acier)	NC : 1092, 1270, 1275, 1320, 1330	○	○		
CES1074	<input type="checkbox"/>	Composite (moyeu et jante en composite noir)	NC : 1088, 1092, 1260, 1261, 1280	○	○		 Active
CES1076	<input type="checkbox"/>	Actives (moyeu noir, jante noir et 24 rayons noir, rayonnage radial)	NC : 1170, 1201, 1230, 1260, 1261, 1280	◆	◆		
Type de revêtement roues arrière							
CES1082	<input type="checkbox"/>	Bandage noir 1.3/8" - 35 mm		◆	◆		 1" 1.3/8" 1.3/8"
CES1084	<input type="checkbox"/>	Pneumatique noir à crampons 1.3/8" - 35 mm		○	○		
CES1088	<input type="checkbox"/>	Pneumatique noir fin et lisse - moyenne pression 1" - 25 mm		○	○		
CES1092	<input type="checkbox"/>	Pneumatique noir Maxxis Alpha Protect 1" - 25 - 540		83,41	88,00		
Mains-courantes							
CES1140	<input type="checkbox"/>	Aluminium anodisé		◆	◆		 1092
CES1150	<input type="checkbox"/>	Noires - plastique antidérapant		127,01	134,00		
Axes des roues arrière							
CES1170	<input type="checkbox"/>	Fixes	NC : 1185, 1280, 1365	○	○		
CES1180	<input type="checkbox"/>	A démontage rapide		◆	◆		
Position axes des roues arrière							
CES1185	<input type="checkbox"/>	Position active (axes 37,5 mm devant les tubes de dossier) - Platines arrière spécifiques	NC : 1320, 1330, 1345, 1365	148,82	157,00		
CES1190	<input type="checkbox"/>	Position standard (axes 25 mm devant les tubes de dossier)		◆	◆		
CES1200	<input type="checkbox"/>	Position reculée (axes 25 mm derrière les tubes de dossier - de série avec dossier inclinable)		○	○		
CES1201	<input type="checkbox"/>	Position très reculée (axes 60 mm derrière les tubes de dossier)	NC : 1275, 1280, 1320, 1330, 1365	148,82	157,00		
Pompe							
CES1230	<input type="checkbox"/>	Pompe et support		10,43	11,00		
OPTIONS DE CHASSIS							
CES1241	<input type="checkbox"/>	Ecarteur de fourche (déport de +25 mm de chaque côté) - la paire		○	○		 1241
CES1260	<input type="checkbox"/>	Protège-rayons noirs, la paire	NC : 1261	165,88	175,00		
CES1261	<input type="checkbox"/>	Protège-rayons transparents, la paire		165,88	175,00		
FREINS							
CES1270	<input type="checkbox"/>	Freins à pousser à poignée escamotable		◆	◆		 1270
CES1275	<input type="checkbox"/>	Freins à tirer à poignée escamotable		○	○		
CES1280	<input type="checkbox"/>	Freins tambour tierce-personne - avec freins à pousser		178,20	188,00		
CES1320	<input type="checkbox"/>	Freins à câble à commande unilatérale à droite	NC : 1390	94,79	100,00		
CES1330	<input type="checkbox"/>	Freins à câble à commande unilatérale à gauche	NC : 1390	94,79	100,00		

Invacare [®] Action ^{®3} NG Light				Euros				
				Prix Public		LPPR		
				HT	TTC			
OPTIONS DE SECURITE								
CES1345	<input type="checkbox"/>	Kit de transport (accroches taxi)		24,64	26,00			
CES1360	<input type="checkbox"/>	Ceinture de maintien - fermeture à boucle plastique	NC : 1361, 1362, 1363, 1364	31,28	33,00			
CES1361	<input type="checkbox"/>	Ceinture de hanche, 2 points, Médium, Flat-Mount [™]	NC : 1362, 1363, 1364	199,05	210,00			
CES1362	<input type="checkbox"/>	Ceinture de hanche, 2 points, Large, Flat-Mount [™]	NC : 1363, 1364	206,64	218,00			
CES1363	<input type="checkbox"/>	Ceinture de hanche, 4 points, Médium, Flat-Mount [™]	NC : 1364	234,12	247,00			
CES1364	<input type="checkbox"/>	Ceinture de hanche, 4 points, Large, Flat-Mount [™]		241,71	255,00			
CES1365	<input type="checkbox"/>	Roulettes de transfert 4"		68,25	72,00			
CES1370	<input type="checkbox"/>	Roulettes anti-basculé, la paire	NC : 1375, 1440	79,62	84,00			
CES1375	<input type="checkbox"/>	Roulettes anti-basculé avec tube basculeur, la paire	NC : 1440	125,12	132,00			
CES1380	<input type="checkbox"/>	Kit réflecteurs (roues et châssis) (uniquement pour roues rayonnées)		38,86	41,00			
CES1390	<input type="checkbox"/>	Extension de frein, la paire		10,43	11,00			
OPTIONS								
CES1430	<input type="checkbox"/>	Porte-canne		49,29	52,00			
CES1440	<input type="checkbox"/>	Tube basculeur à droite		28,44	30,00			
CES1451	<input type="checkbox"/>	Tige porte-sérum et support (tendeur obligatoire et non inclus)		101,42	107,00			
AUTRES OPTIONS								
CES1480	<input type="checkbox"/>	Tablette réglable en largeur transparente	NC : 1483, 1484, 1485	72,83	76,84	76,84		
CES1483	<input type="checkbox"/>	Demi-tablette transparente escamotable, à droite	NC : 1484	72,83	76,84	76,84		
CES1484	<input type="checkbox"/>	Demi-tablette transparente escamotable, à gauche		72,83	76,84	76,84		
CES1485	<input type="checkbox"/>	Coussin pour demi-tablette		90,05	95,00			
ACCESSOIRES (livrés séparément)								
AP1493219	<input type="checkbox"/>	Gouttière à rotation latérale indexée, réglable en hauteur et en profondeur, droite	Uniquement compatible avec accoudoirs 0680, 0690, 0695, 0696, 0732	113,17	119,39	119,39		
AP1493220	<input type="checkbox"/>	Gouttière à rotation latérale indexée, réglable en hauteur et en profondeur, gauche	Uniquement compatible avec accoudoirs 0780, 0790, 0795, 0796, 0832	113,17	119,39	119,39		
Largeurs possibles des dossier Matrx en fonction de la largeur d'assise								
		Largeur d'assise en mm						
		(mm)	380	405	430	455	480	505
Largeur du dossier Matrx en mm	360	○						
	380	○	○					
	410	○	○	○				
	430		○	○	○			
	460			○	○	○		
	480				○	○	○	
	510					○	○	
Rampes en accessoire								
1654128	<input type="checkbox"/>	Rampe Basic 2 parties télescopiques en aluminium et revêtement antidérapant Dimensions repliée : 1210 x 194 mm 8,8 kg la paire - capacité maximum : 270 kg		402,84	425,00			
1654129	<input type="checkbox"/>	Rampe Quick2go Compact 3 parties télescopiques en aluminium et revêtement antidérapant Dimensions repliée : 870 x 237 mm 13,6 kg la paire - capacité maximum : 260 kg		805,69	850,00			
1654130	<input type="checkbox"/>	Mono rampe pliante en aluminium Dimensions repliée : 1824 x 714 mm 13,9 kg - capacité maximum : 300 kg		426,54	450,00		